

👁️ 제품 특징

- √ 전동장치 2 회로, 전등장치 2 회로 제어
- ♣️주의, 전동 회로 제어 시 정지 단자가 별도로 없음
- √ 전동장치 제어 시 AC 전원 직접 공급
- √ 외부입력 스위치로 출입 시 조명제어
- √ 컨트롤러와 RS-485 통신을 통해 제어가능

👁️ 제품 사양

- √ RELAY 접점 용량 : AC220V 5A, DC24V 5A
- √ 소비전력 : AC220V 3.5W
- √ 크기 : 150.5(가로) x 152(세로) x 44(두께) (mm)(본체)
- √ 사용온도 : 0°C ~ 35°C
- √ 중량 : 약 700g

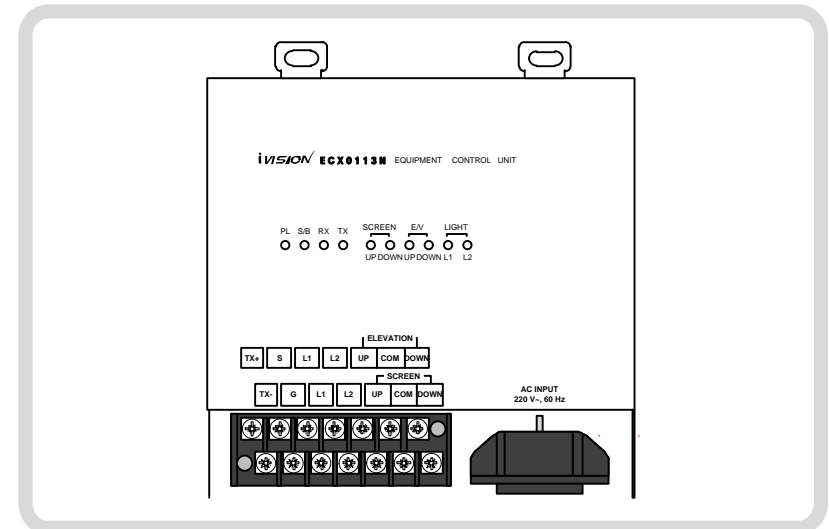


경상북도 구미시 새마을로 74-12(형곡동)
 TEL : 054-452-4584 FAX : 054-455-0034
 홈페이지 : www.bse.co.kr
 Part NO. : 14021-10022 Printed in Korea

Operation Manual

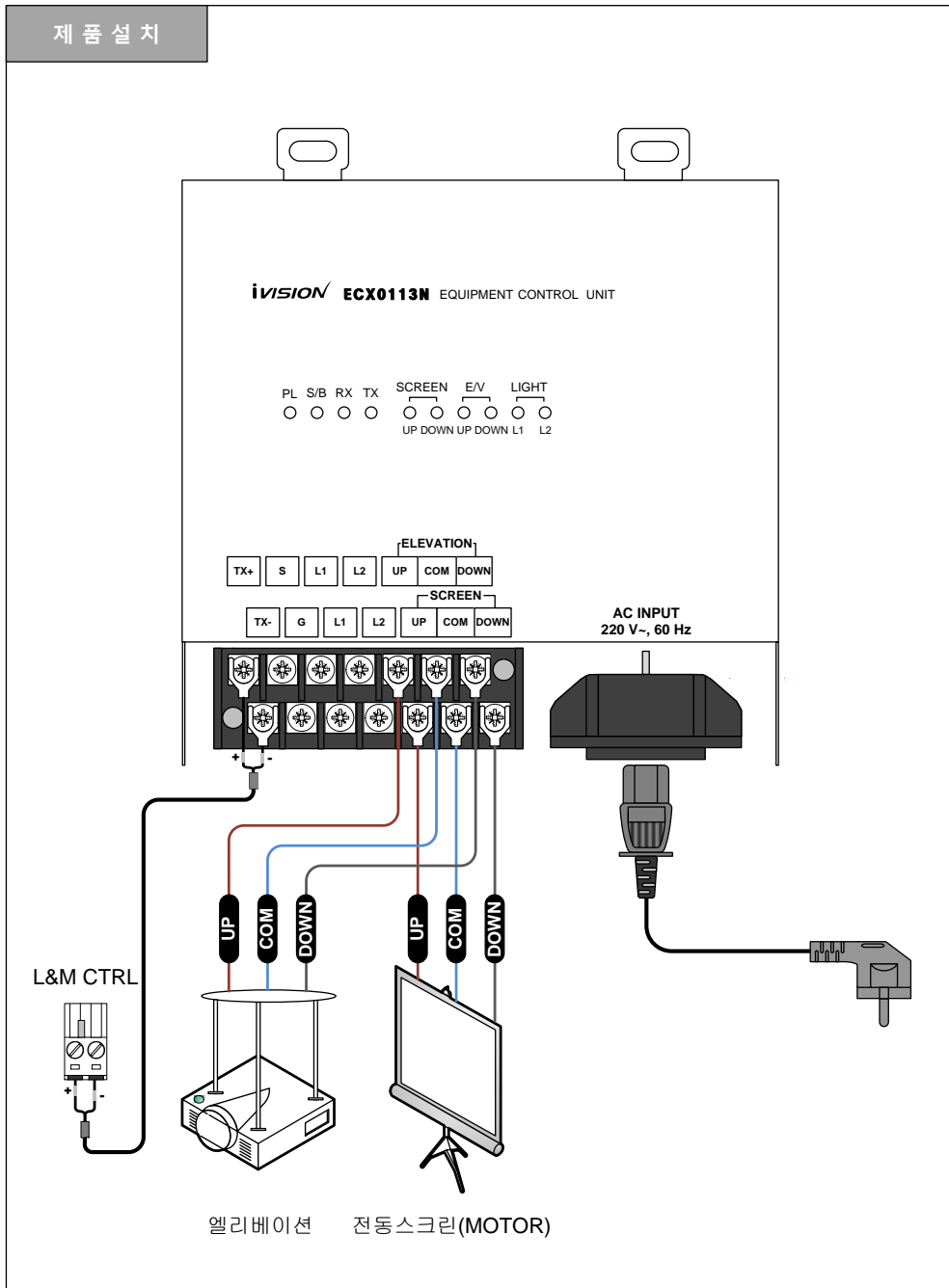
사용설명서

장치제어 모듈
 MODEL : ECX0113N

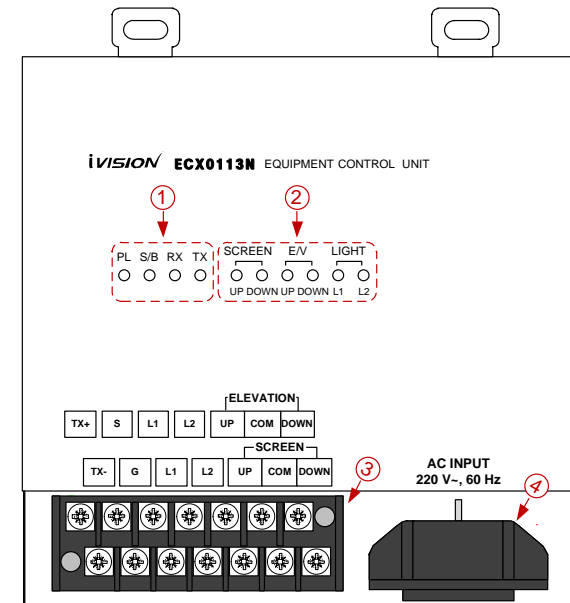


♣️ 본 설명서는 제품의 성능 향상을 위하여 변경될 수 있습니다.

제품 설치



각부 설명



- ① 제품의 상태를 표시 합니다.
 - PL : 전원 상태를 표시합니다.
 - S/B : 외부입력 스위치 상태를 표시 합니다.
 - RX : 통신 수신 상태를 표시 합니다.(수신 시 BLINK)
 - TX : 통신 송신 상태를 표시 합니다.(송신 시 BLINK)
- ② 스크린, 엘리베이션, 조명 상태를 표시 합니다.
- ③ 스크린, 엘리베이션, 조명, 통신, 외부 입력스위치 연결 단자 입니다.
- ④ 제품의 전원 입력 소켓 입니다.